

Anleitung für das Basis – Qualitätsportal «ISO 9001 QMS Pharma»

Für Vertragsapotheken des ISO 9001 QMS Pharma



Version 8.0. / März 2019

Inhaltsverzeichnis

1. Verbindung mit der Internetseite.....	3
2. Anmeldung für den geschützten Bereich.....	3
3. Passwort zurücksetzen	4
4. Aufbau des Qualitätsportals ISO 9001 QMS Pharma	5
5. Anpassen der Dokumente an die eigenen Bedürfnisse.....	6
6. Abmelden von der Internetseite.....	6

Diese Anleitung ist für die Benützung des Basis QMS-Portals. Apotheken, die das Zusatzmodul MyQMS abonniert haben verwenden bitte das spezifische Benutzermanual zum MyQMS.

1. Verbindung mit der Internetseite

Wir empfehlen den Internetbrowser Google Chrome oder Firefox.

Folgende Internetadresse eingeben: <https://iso9001.qms-pharma.ch>

- Es erscheint die Startseite, welche öffentlich zugänglich ist. Sie enthält allgemeine Informationen zum Programm ISO 9001 QMS Pharma.
- Die gewünschte Sprache kann oben ausgewählt werden (auf DE | FR klicken).



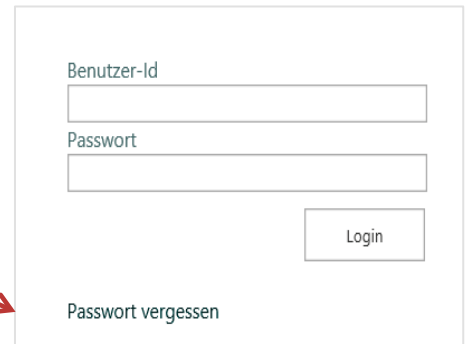
2. Anmeldung für den geschützten Bereich

Um Zugriff auf den geschützten Bereich zu erlangen, muss man sich mit Benutzernamen und Passwort anmelden.

- Jede Vertragsapotheke des ISO 9001 QMS Pharma verfügt über ein Login, welches sich aus der pharmaSuisse-Mitgliedsnummer der Apotheke und dem entsprechenden Passwort zusammensetzt.
- Mit diesem **Apothekenlogin** gelangt man auf das Qualitätsportal des ISO 9001 QMS Pharma.
 - phS-Nr. der **Apotheke** →
 - Zugehöriges Passwort →
- Danach auf «Login» klicken

3. Passwort zurücksetzen

- Falls Sie das zugehörige Passwort zum Apothekenlogin nicht kennen oder vergessen haben, können Sie mit dem Button «Passwort vergessen» ein neues Passwort erstellen.



Benutzer-Id

 Passwort

 Passwort vergessen

- Achtung: Angaben müssen beim unteren «Start-Button» mit **Apothekenkonto** eingegeben werden!



ISO 9001 QMS-Pharma
 Passwort zurücksetzen

Persönliches Konto
 Für ein **persönliches Login** geben Sie Ihre Mitgliedernummer, Ihre wie auf dem Mitgliederausweis)

Apothekenkonto
 Für ein **Apotheken Login** geben Sie bitte Ihre Apotheken-Nummer

Rechtshinweise | Datenschutz | Impressum/Kontakt

- Nach Klicken auf «Absenden» erhalten Sie umgehend eine Mail mit einem Link für die Seite, wo Sie Ihr Passwort neu setzen können. Das Mail wird an diejenige Adresse versendet, die bei pharmaSuisse für Ihre Apotheke hinterlegt ist.



ISO 9001 QMS-Pharma
 Passwort zurücksetzen

Apothekenkonto
 Für ein **Apotheken Login** geben Sie bitte Ihre Apotheken-Nummer und die PLZ ein

Apotheken-Nummer
 PLZ
 Geben Sie den Text ein, den Sie in diesem Bild sehen

Bild 

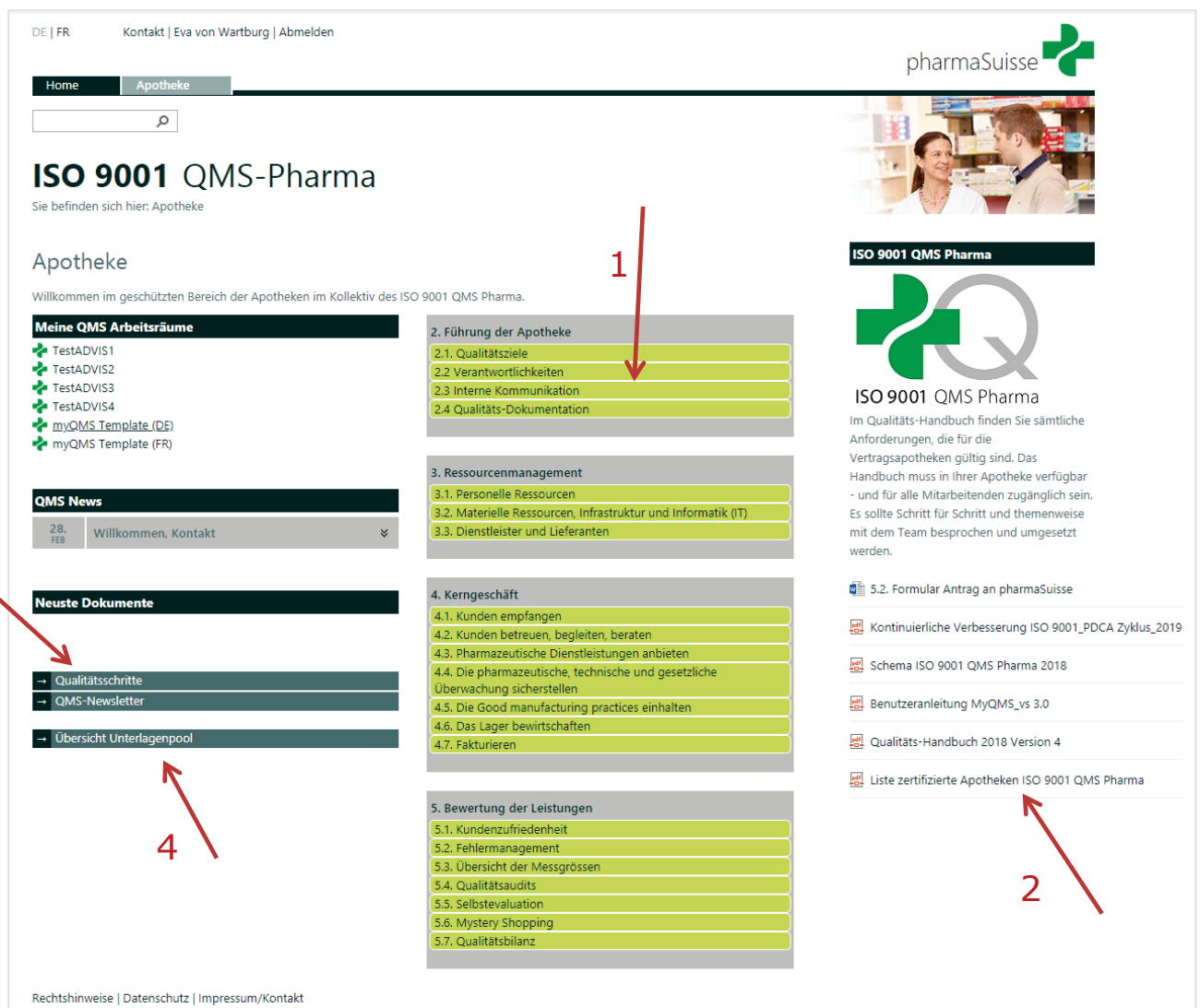
Eingabe
 Nach Klicken auf [Absenden] erhalten Sie umgehend wo Sie Ihr Passwort neu setzen können.

Rechtshinweise | Datenschutz | Impressum/Kontakt

4. Aufbau des Qualitätsportals ISO 9001 QMS Pharma

Nach dem Einloggen mit Ihrem Benutzernamen und Passwort, gelangen Sie in den geschützten Bereich der QMS-Vertragsapotheken. Nun können Sie auf den gesamten Inhalt des Portals zugreifen. Das Portal ist gleich aufgebaut und nummeriert wie das Qualitäts-Handbuch.

- Sie können durch die verschiedenen Kapitel navigieren, indem Sie einfach auf die interaktiven Titel und Unterkapitel klicken (1).
- Wichtige Dokumente wie das Qualitäts-Handbuch oder das Formular «Antrag an pharmaSuisse» sind in der rechten Spalte aufgeführt. (2)
- Mit einem Klick auf die Buttons «Qualitätsschritte» oder «Newsletter» gelangen sie zu den jeweiligen Dokumenten. (3)
- Um eine Gesamtübersicht über alle verfügbaren Dokumente zu haben, klicken Sie auf den Button «Übersicht Unterlagenpool» (linke Spalte). (4)



The screenshot shows the user interface of the ISO 9001 QMS-Pharma portal. At the top, there are navigation links for 'Home' and 'Apotheke', and a search bar. The main heading is 'ISO 9001 QMS-Pharma' with a sub-heading 'Sie befinden sich hier: Apotheke'. Below this, there are several sections:

- Meine QMS Arbeitsräume:** A list of test environments (TestADVIS1-4) and templates (myQMS Template (DE) and (FR)).
- QMS News:** A news item dated 28. FEB with the title 'Willkommen, Kontakt'.
- Neuste Dokumente:** A list of documents including 'Qualitätsschritte', 'QMS-Newsletter', and 'Übersicht Unterlagenpool'. Red arrow 3 points to this section.
- Main Content Area:** A grid of numbered sections (1-5) with sub-sections. Red arrow 1 points to the '2. Führung der Apotheke' section.
- Right Sidebar:** A section titled 'ISO 9001 QMS Pharma' with a logo and a list of documents. Red arrow 2 points to the 'Liste zertifizierte Apotheken ISO 9001 QMS Pharma' document.

At the bottom left, there are links for 'Rechtshinweise', 'Datenschutz', and 'Impressum/Kontakt'. Red arrow 4 points to the 'Übersicht Unterlagenpool' link in the 'Neuste Dokumente' section.

5. Anpassen der Dokumente an die eigenen Bedürfnisse

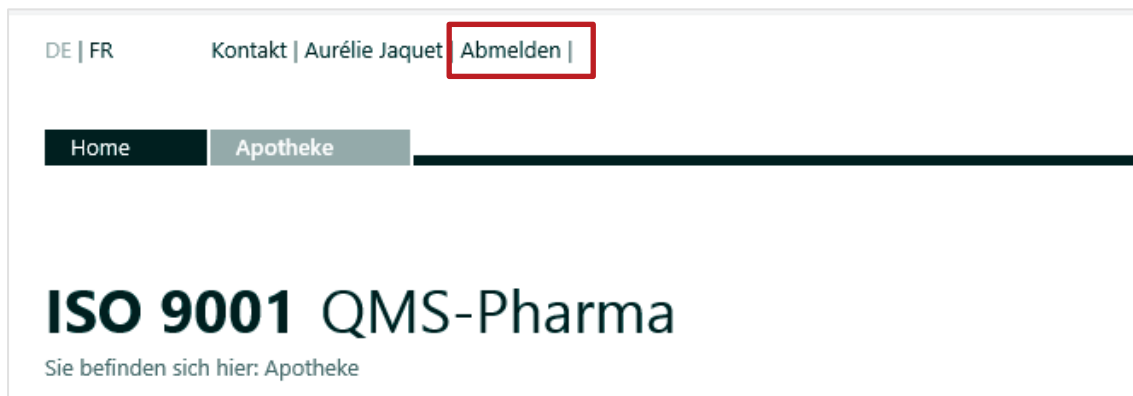
Sämtliche Dokumente auf dem Qualitätsportal wurden von der Steuerungskommission des ISO 9001 QMS Pharma erarbeitet und validiert. Der Pool an Unterlagen wird laufend durch die Kommission erweitert.

Um die Word-Dokumente des Qualitätsportals an die eigenen Bedürfnisse anzupassen und abzuändern, ist es notwendig, diese zuerst auf dem eigenen Computer abzuspeichern. Es ist nicht möglich, direkt auf dem Portal Änderungen vorzunehmen, weil dort die Vorlageversionen aufgeschaltet sind.

Dazu die geöffneten Dokumente mit dem Menüpunkt «Datei – speichern unter» lokal abspeichern, eventuell umbenennen und danach abändern.

6. Abmelden von der Internetseite

Oben neben dem Benutzernamen auf «Abmelden» klicken



Achtung!

Das Passwort für das Qualitätsportal des ISO 9001 QMS Pharma ist mit der Mitgliedernummer der Apotheke (= Benutzer-ID) gekoppelt. Als Apothekerin/Apotheker haben Sie ausserdem eine persönliche Mitgliedernummer (= SAV-Mitgliedernummer Ihrer Person), die mit einem anderen Passwort gekoppelt ist. Mit dieser Personen-Mitgliedernummer ist der Zugang zum Qualitätsportal nicht möglich. Hier ist zwingend die Mitgliedernummer der Apotheke erforderlich.